



ТЕРРИТОРИАЛЬНЫЙ ОРГАН
ФЕДЕРАЛЬНОЙ СЛУЖБЫ
ГОСУДАРСТВЕННОЙ СТАТИСТИКИ
ПО РЕСПУБЛИКЕ МАРИЙ ЭЛ

О ФИНАНСОВОМ СОСТОЯНИИ ОРГАНИЗАЦИЙ

январь – июнь 2024 года

СОДЕРЖАНИЕ

Сальдированный финансовый результат деятельности организаций	3
Прибыль и убыток организаций	8
Просроченная задолженность организаций	13

1

**Сальдированный финансовый
результат деятельности организаций**

САЛЬДИРОВАННЫЙ ФИНАНСОВЫЙ РЕЗУЛЬТАТ*

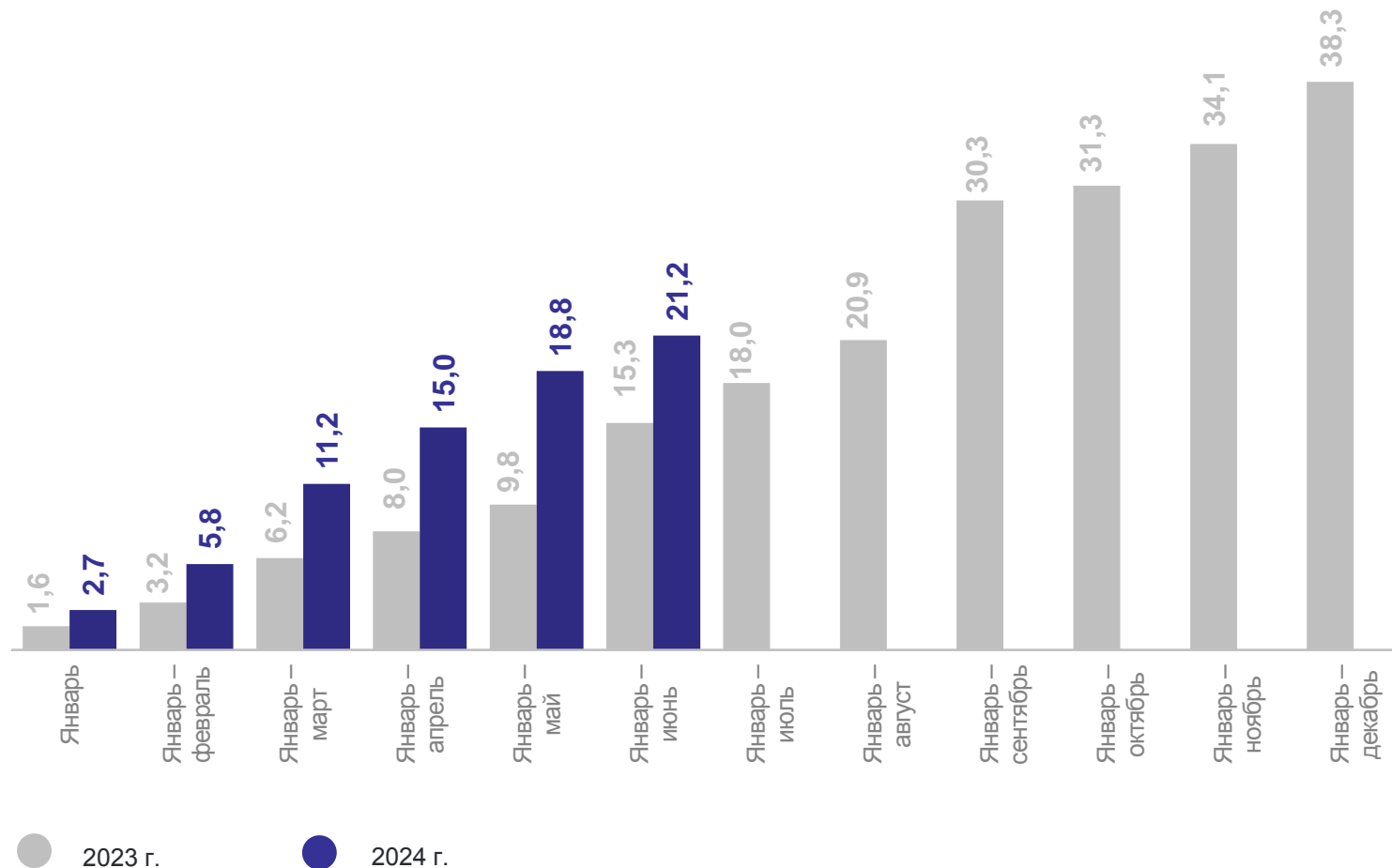
млрд рублей

МАРИСТАТ

январь – июнь 2024 г.

Сальдированный
финансовый результат
(прибыль минус убыток)

21,2 млрд рублей



* Здесь и далее по оперативным данным, без субъектов малого предпринимательства, кредитных организаций, государственных (муниципальных) учреждений, некредитных финансовых организаций.

ТЕМПЫ РОСТА САЛЬДИРОВАННОГО ФИНАНСОВОГО РЕЗУЛЬТАТА

МАРИСТАТ

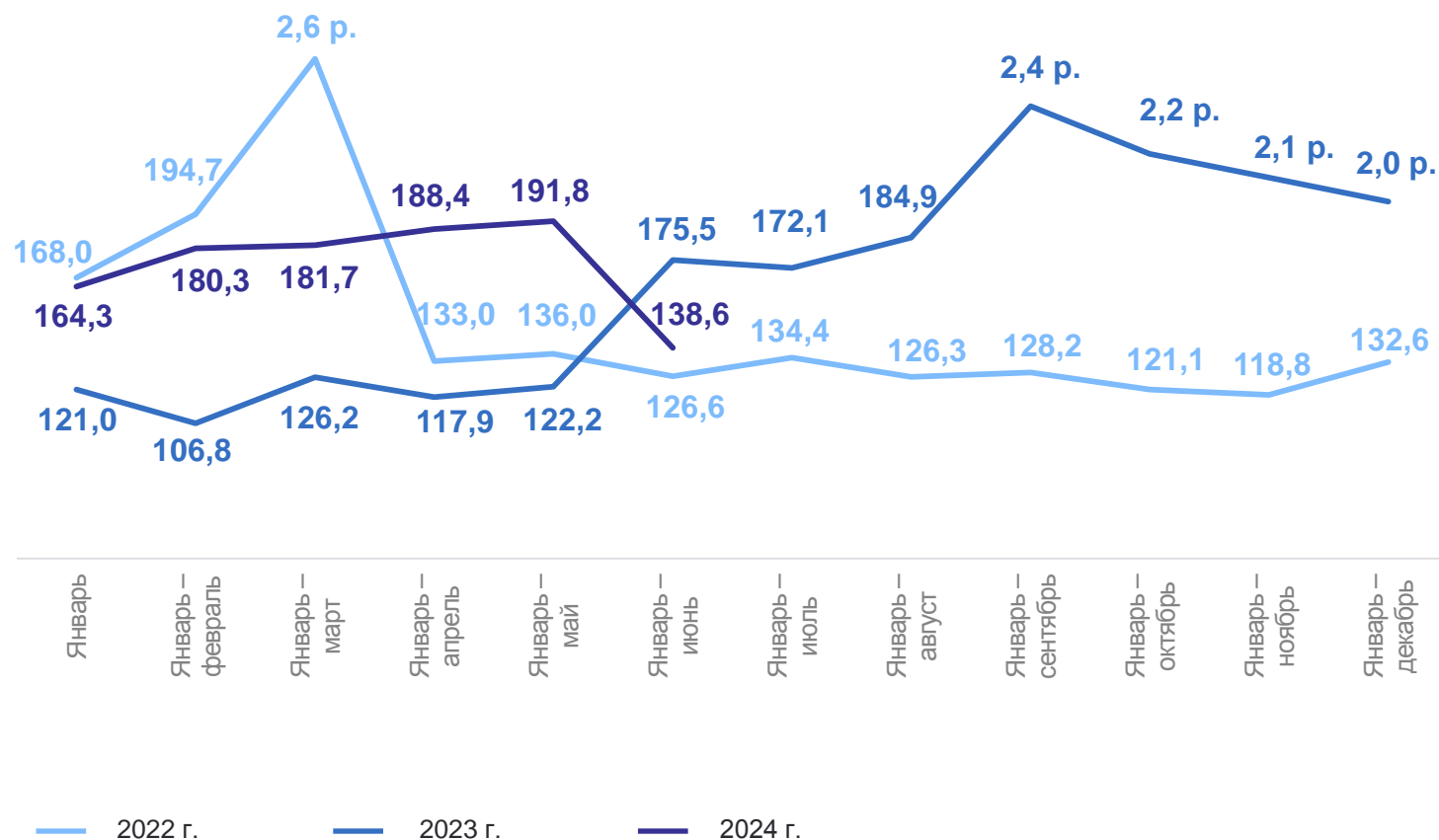
в % к соответствующему периоду предыдущего года*

январь – июнь 2024 г.

Сальдированный финансовый результат (прибыль минус убыток)

138,6%

к январю – июню 2023 г.*

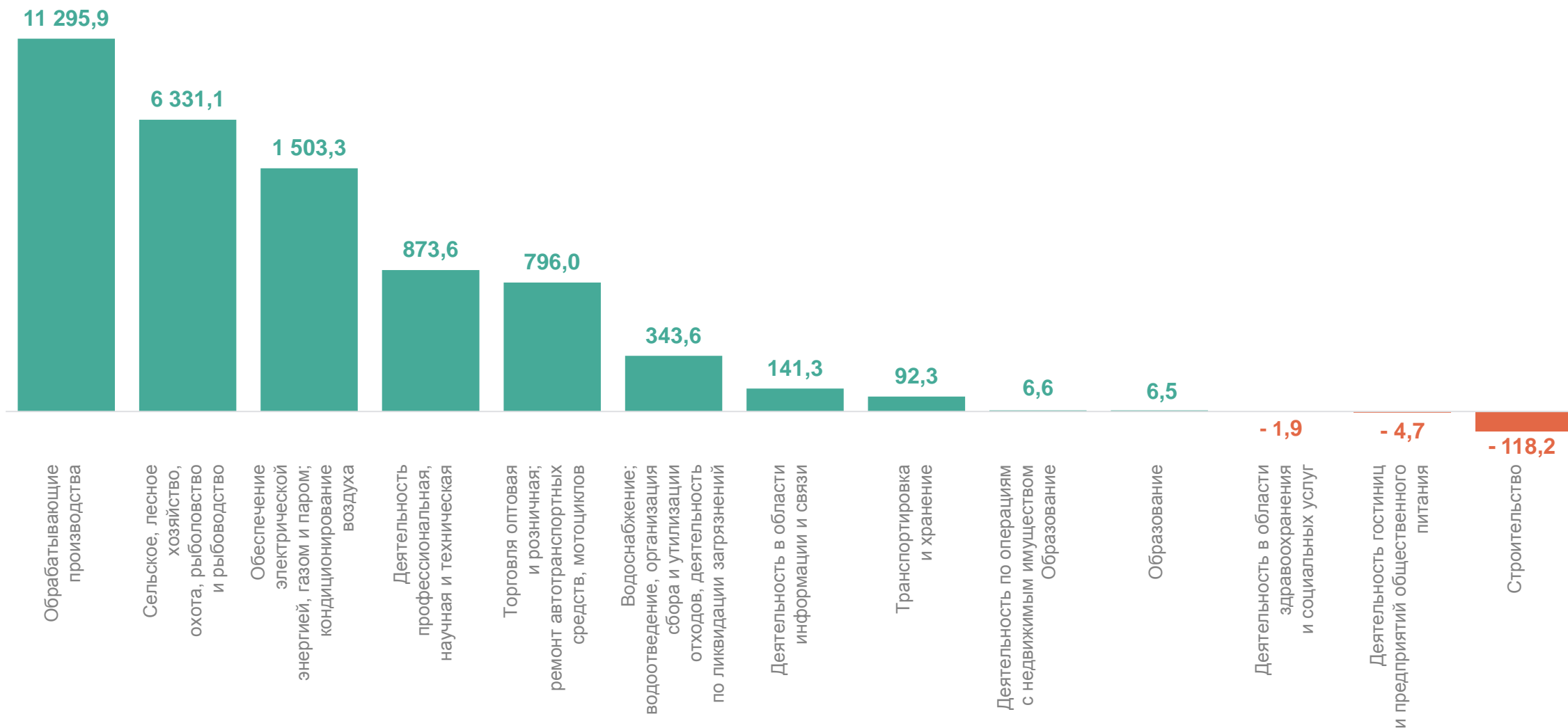


* По сопоставимому кругу организаций в соответствии с методологией бухгалтерского учета.

САЛЬДИРОВАННЫЙ ФИНАНСОВЫЙ РЕЗУЛЬТАТ ОРГАНИЗАЦИЙ ПО ВИДАМ ЭКОНОМИЧЕСКОЙ ДЕЯТЕЛЬНОСТИ

млрд рублей

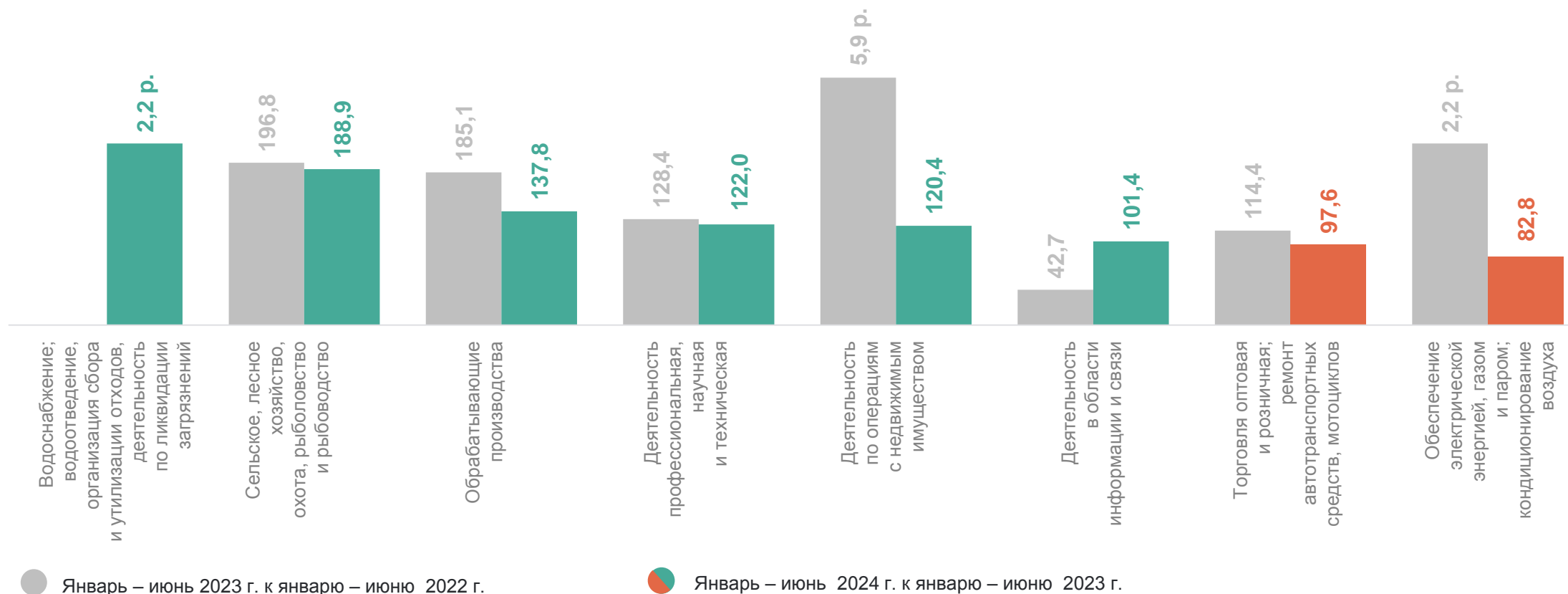
МАРИСТАТ



ТЕМПЫ РОСТА САЛЬДИРОВАННОГО ФИНАНСОВОГО РЕЗУЛЬТАТА ПО ВИДАМ ЭКОНОМИЧЕСКОЙ ДЕЯТЕЛЬНОСТИ

МАРИСТАТ

в % к соответствующему периоду предыдущего года*



* По сопоставимому кругу организаций в соответствии с методологией бухгалтерского учета.

2

Прибыль и убыток организаций

ПРИБЫЛЬ ОРГАНИЗАЦИЙ

млрд рублей

МАРИСТАТ

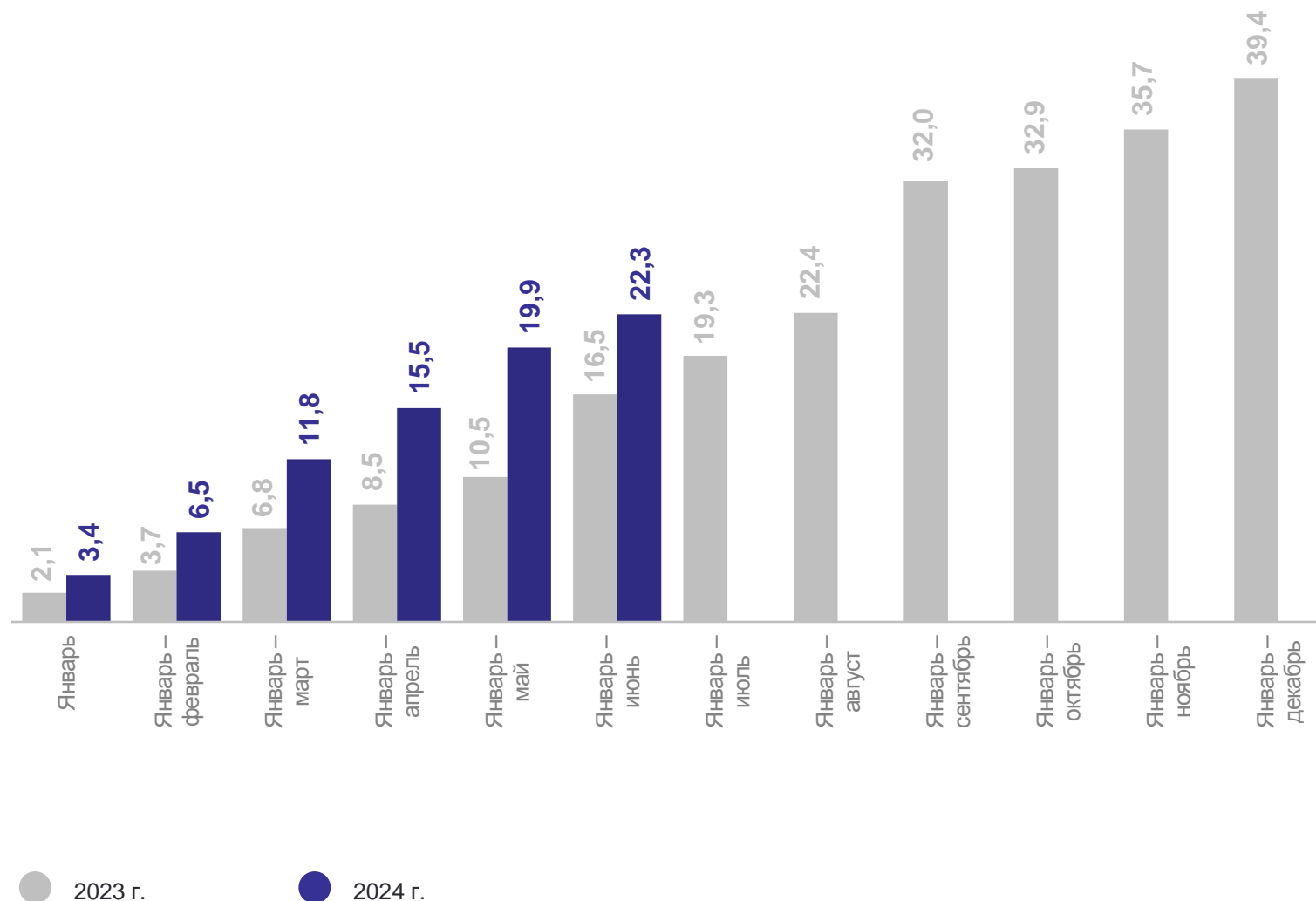
январь – июнь 2024 г.

Всего

Обрабатывающие
производства **12,0**

Сельское, лесное хозяйство,
охота, рыболовство
и рыбоводство **6,3**

Торговля оптовая
и розничная; ремонт
автотранспортных средств
и мотоциклов **0,9**



УБЫТОК ОРГАНИЗАЦИЙ

млн рублей

МАРИСТАТ

январь – июнь 2024 г.

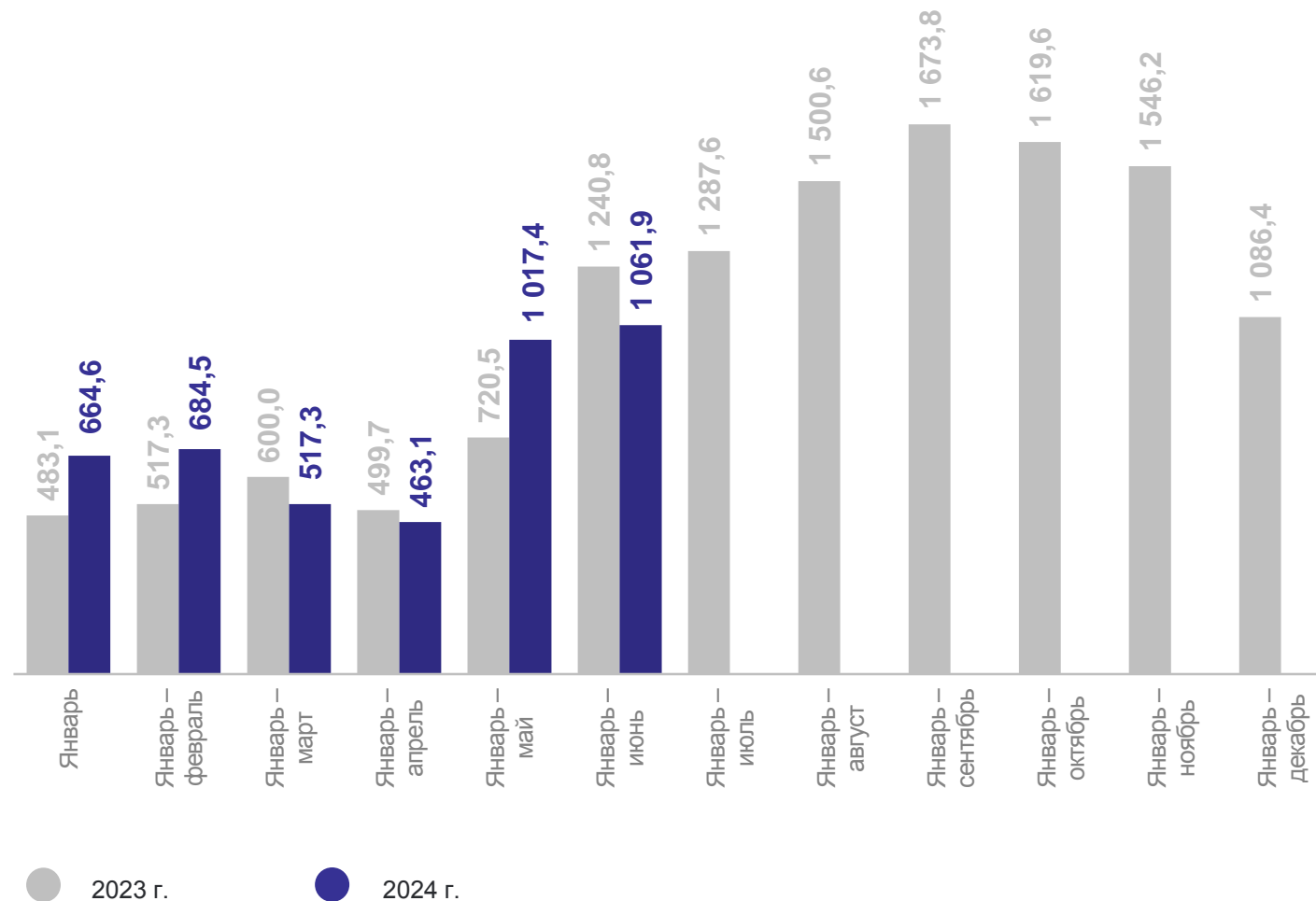
Всего **1 061,9**

Обрабатывающие производства **660,9**

Строительство **157,3**

Торговля оптовая и розничная; ремонт автотранспортных средств и мотоциклов **54,4**

Водоснабжение; водоотведение, организация сбора и утилизации отходов, деятельность по ликвидации загрязнений **38,9**



ТЕМПЫ РОСТА ФИНАНСОВЫХ РЕЗУЛЬТАТОВ

январь – июнь 2024 г. в % к январю – июню 2023 г.*

МАРИСТАТ



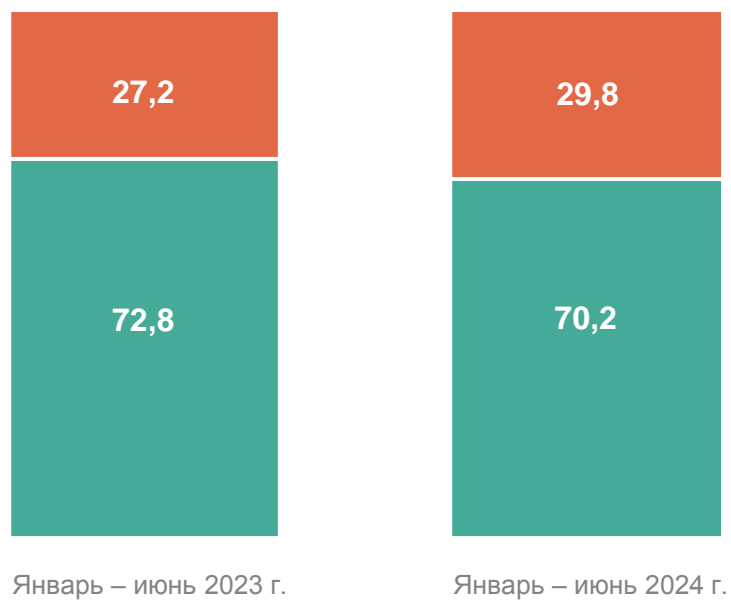
* По сопоставимому кругу организаций в соответствии с методологией бухгалтерского учета.

ДОЛЯ ПРИБЫЛЬНЫХ И УБЫТОЧНЫХ ОРГАНИЗАЦИЙ

в % к общему числу организаций

МАРИСТАТ

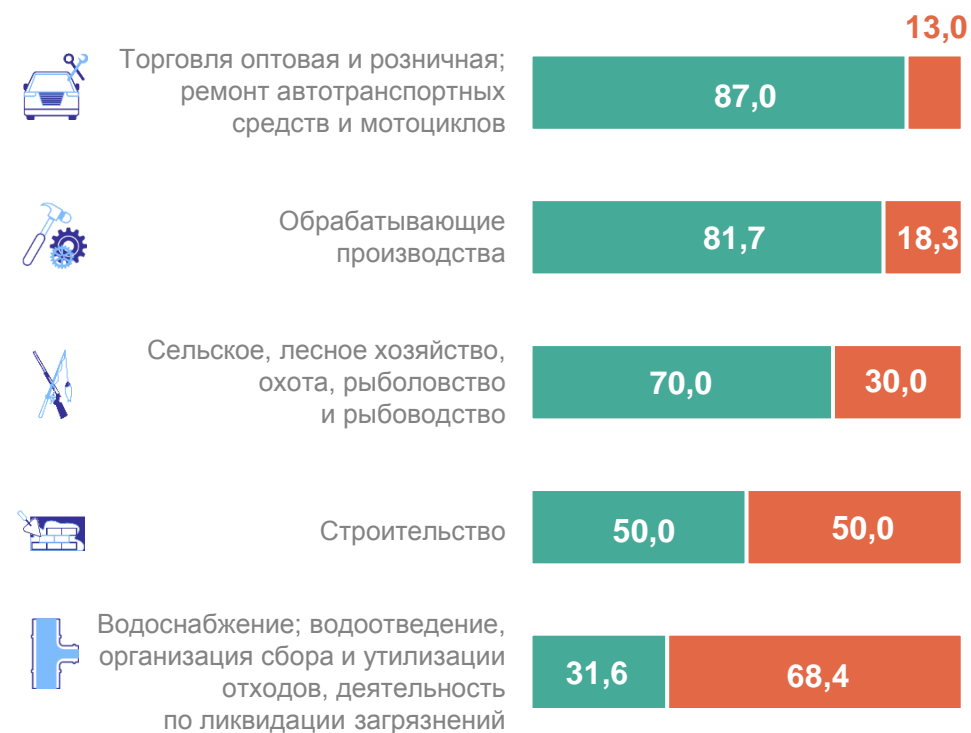
В целом по республике



● Доля прибыльных организаций

● Доля убыточных организаций

По отдельным видам экономической деятельности, январь – июнь 2024 г.



3

Просроченная задолженность организаций

ПРОСРОЧЕННАЯ ДЕБИТОРСКАЯ ЗАДОЛЖЕННОСТЬ

на конец июня

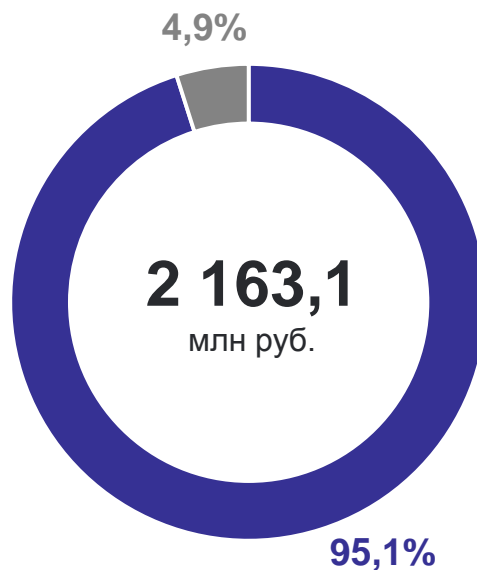
МАРИСТАТ

на конец июня 2024 г.

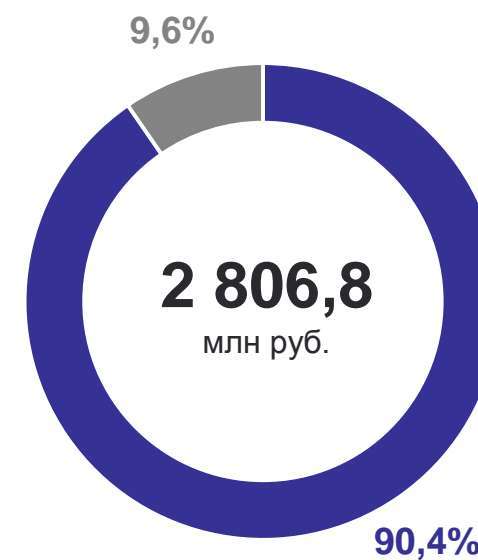
Просроченная дебиторская задолженность **2 806,8** млн рублей

из неё задолженность покупателей **2 537,1** млн рублей

2023 г.



2024 г.



● Задолженность покупателей

● Прочая

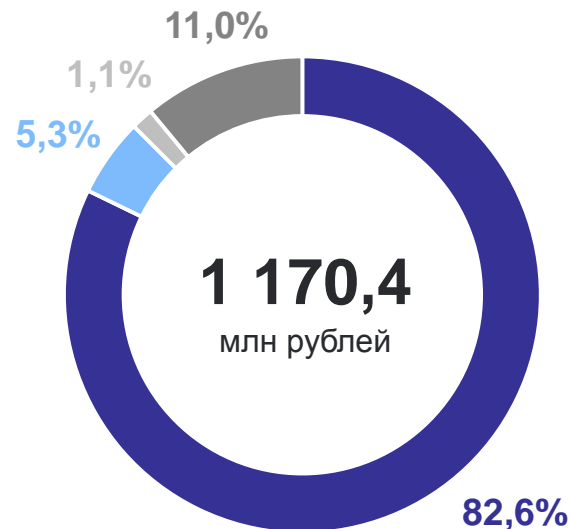
ПРОСРОЧЕННАЯ КРЕДИТОРСКАЯ ЗАДОЛЖЕННОСТЬ

на конец июня

МАРИСТАТ


2023 г.


2024 г.




- Задолженность поставщикам
- Задолженность по платежам в государственные внебюджетные фонды
- Задолженность по платежам в бюджет
- Прочая

По отдельным видам экономической деятельности, на конец июня 2024 г.

 Обрабатывающие производства **481,4** млн рублей

 Водоснабжение; водоотведение, организация сбора и утилизации отходов, деятельность по ликвидации загрязнений **63,2** млн рублей

 Деятельность по операциям с недвижимым имуществом **47,7** млн рублей